



ASTERA MODULACIÓN



Sello
Buen
Diseño
argentino

Hause
Möbel®

MODULAR

El diseño funcional ASTERA esta basado en un profundo estudio de modulación y ergonomía.

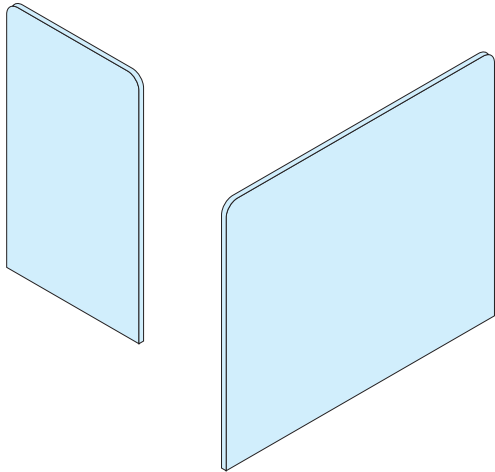
Como premisa durante su génesis se tuvieron en cuenta los siguientes postulados:

- 1- menor cantidad de piezas
- 2- la mayor posibilidad de combinaciones
- 3- ergonomía dirigida a gran comodidad
- 4- estética distintiva y pura

Así el elenco modular de partes esta optimizado al máximo y con muy pocas piezas se logran infinidad de configuraciones.

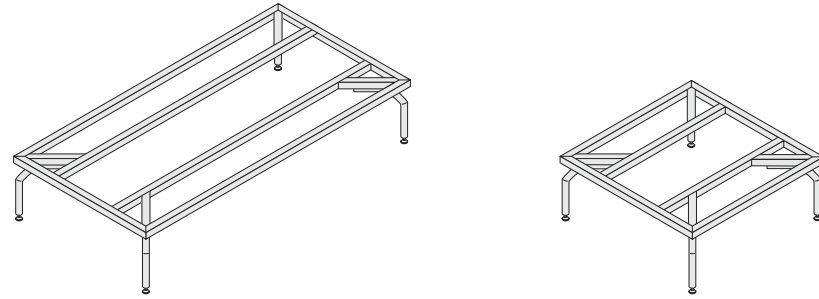
PANELES

dos unidades



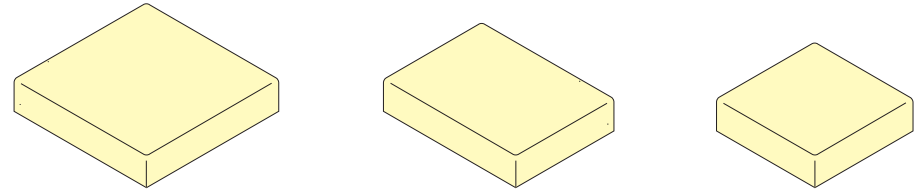
ESTRUCTURAS

dos unidades



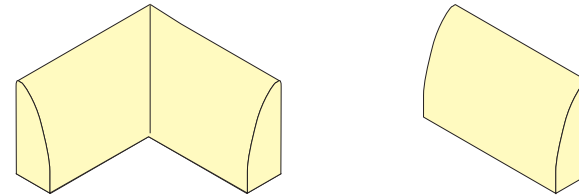
ASIENTOS

tres unidades



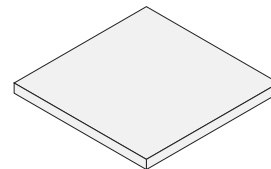
RESPALDOS

dos unidades



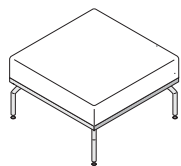
TAPA MESA

una unidad



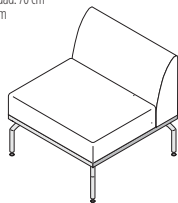
Asiento simple 70x70 sin. resp.

WL-AST-SSRT
ancho: 70 cm
profundidad: 70 cm
alto: 46 cm



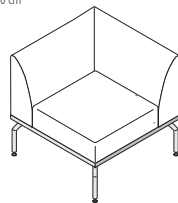
Asiento simple 70x70 resp. recto

WL-AST-SRRT
ancho: 70 cm
profundidad: 70 cm
alto: 76 cm



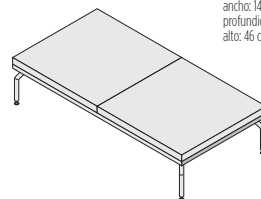
Asiento simple 70x70 resp. esq.

WL-AST-SRET
ancho: 70 cm
profundidad: 70 cm
alto: 76 cm



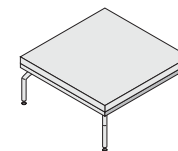
Mesa doble 1400x70

WL-AST-DMESA
ancho: 140 cm
profundidad: 70 cm
alto: 46 cm



Mesa simple 70x70

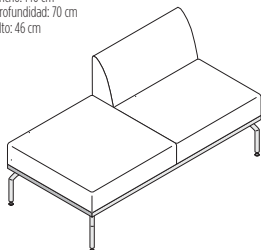
WL-AST-SMESA
ancho: 70 cm
profundidad: 70 cm
alto: 46 cm



Asiento doble 1400x70 resp. recto/sin resp.

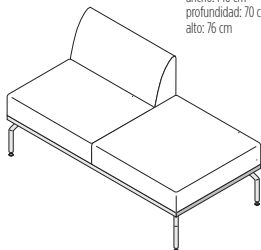
WL-AST-DRSRT izquierda

ancho: 140 cm
profundidad: 70 cm
alto: 46 cm



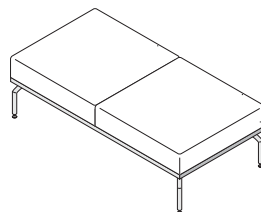
WL-AST-DRSRT derecha

ancho: 140 cm
profundidad: 70 cm
alto: 76 cm



WL-AST-DSRT

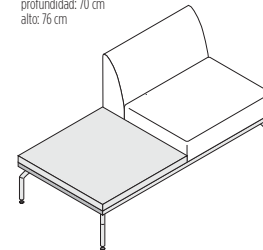
ancho: 140 cm
profundidad: 70 cm
alto: 76 cm



Asiento doble 1400x70 recto/mesa

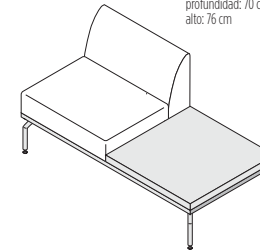
WL-AST-DRMETS izquierda

ancho: 140 cm
profundidad: 70 cm
alto: 76 cm



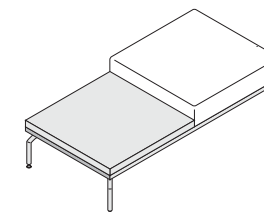
WL-AST-DRMETS derecha

ancho: 140 cm
profundidad: 70 cm
alto: 76 cm



WL-AST-DSRMT

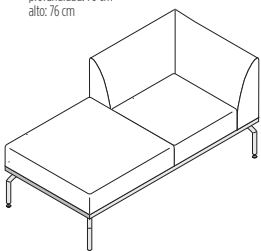
ancho: 140 cm
profundidad: 70 cm
alto: 76 cm



Asiento doble 1400x70 resp. esq./sin resp.

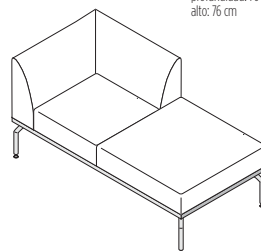
WL-AST-DESRT izquierda

ancho: 140 cm
profundidad: 70 cm
alto: 76 cm



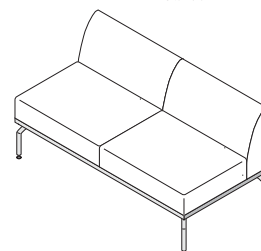
WL-AST-DESRT derecha

ancho: 140 cm
profundidad: 70 cm
alto: 76 cm



WL-AST-DRRT

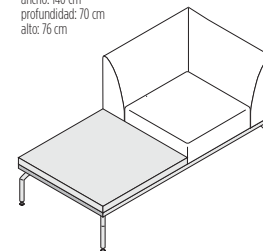
ancho: 140 cm
profundidad: 70 cm
alto: 76 cm



Asiento doble 1400x70 esq./mesa

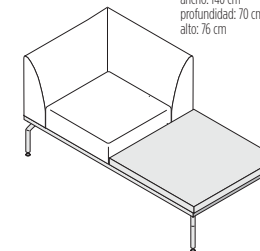
WL-AST-DEMETS izquierda

ancho: 140 cm
profundidad: 70 cm
alto: 76 cm



WL-AST-DEMETS derecha

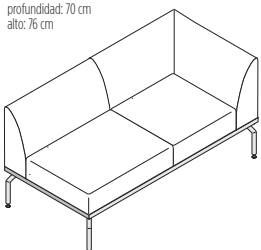
ancho: 140 cm
profundidad: 70 cm
alto: 76 cm



Asiento doble 1400x70 resp. esq./recto

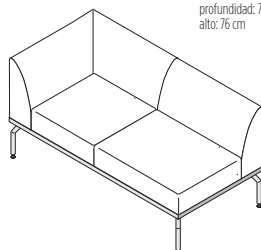
WL-AST-DRERT izquierda

ancho: 140 cm
profundidad: 70 cm
alto: 76 cm



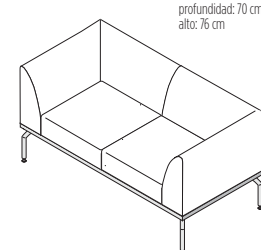
WL-AST-DRERT derecha

ancho: 140 cm
profundidad: 70 cm
alto: 76 cm

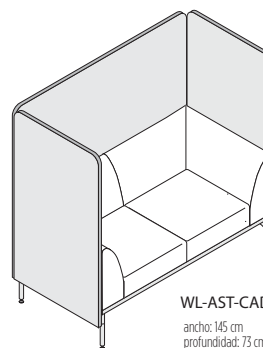


WL-AST-DREET

ancho: 140 cm
profundidad: 70 cm
alto: 76 cm



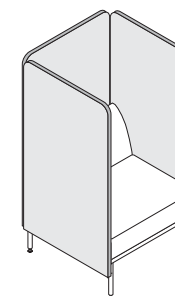
Módulo acustizado doble



WL-AST-CAD

ancho: 145 cm
profundidad: 73 cm
alto: 140 cm

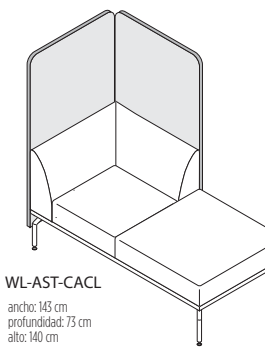
Módulo acustizado individual



WL-AST-CAI

ancho: 75 cm
profundidad: 73 cm
alto: 140 cm

Módulo acustizado chaise longue



WL-AST-CACL

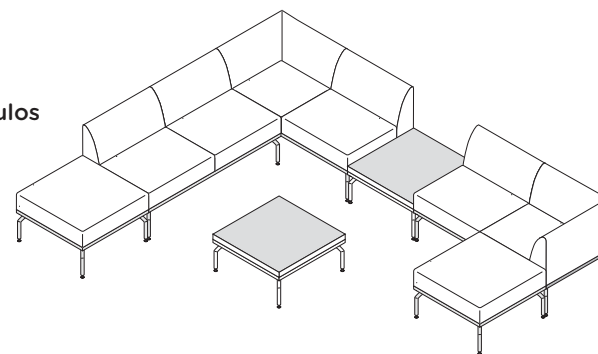
ancho: 143 cm
profundidad: 73 cm
alto: 140 cm

CRECIMIENTO y reconfiguración

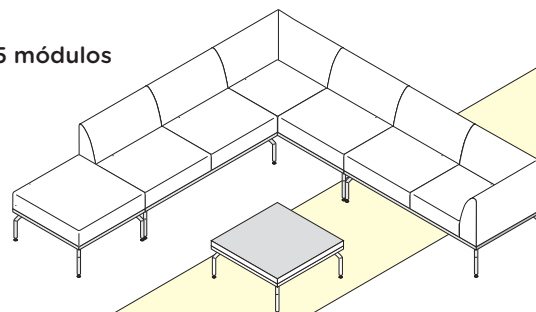
Una de las características más notables de ASTERA es la posibilidad de crecimiento, lo que le da escalabilidad en los proyectos.

Un layout puede ir creciendo a medida que se necesitan más espacios y además se puede reconfigurar muy fácilmente si por cualquier razón cambian los requerimientos de la empresa.

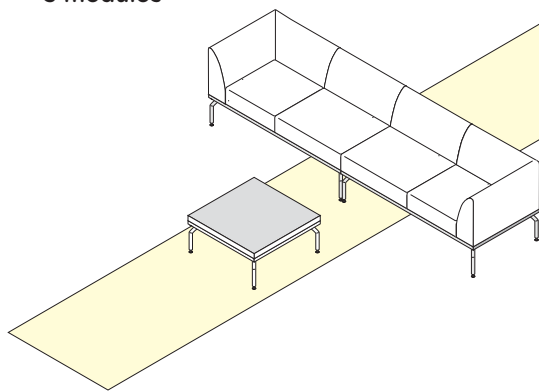
7 módulos



5 módulos



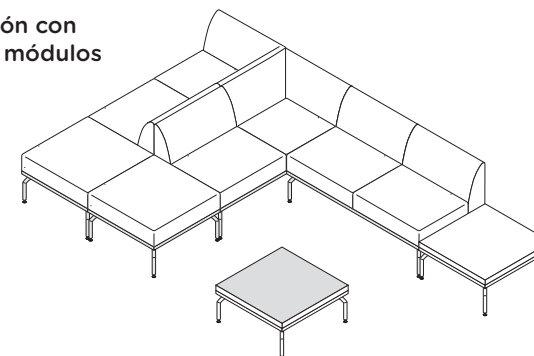
3 módulos



CRECIMIENTO

RECONFIGURACIÓN

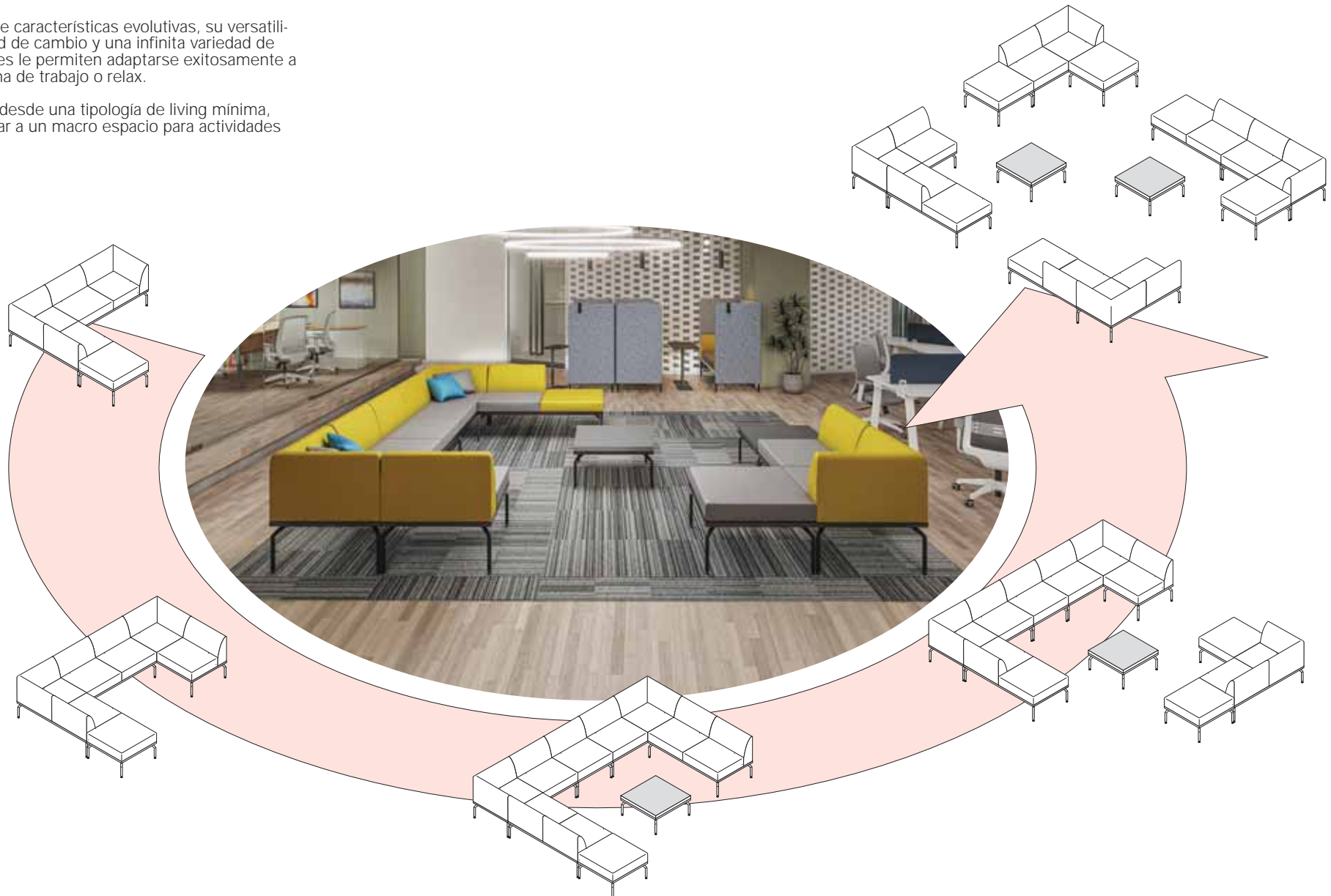
reconfiguración con los mismos 7 módulos



EVOLUCIÓN living

ASTERA posee características evolutivas, su versatilidad, capacidad de cambio y una infinita variedad de configuraciones le permiten adaptarse exitosamente a cualquier forma de trabajo o relax.

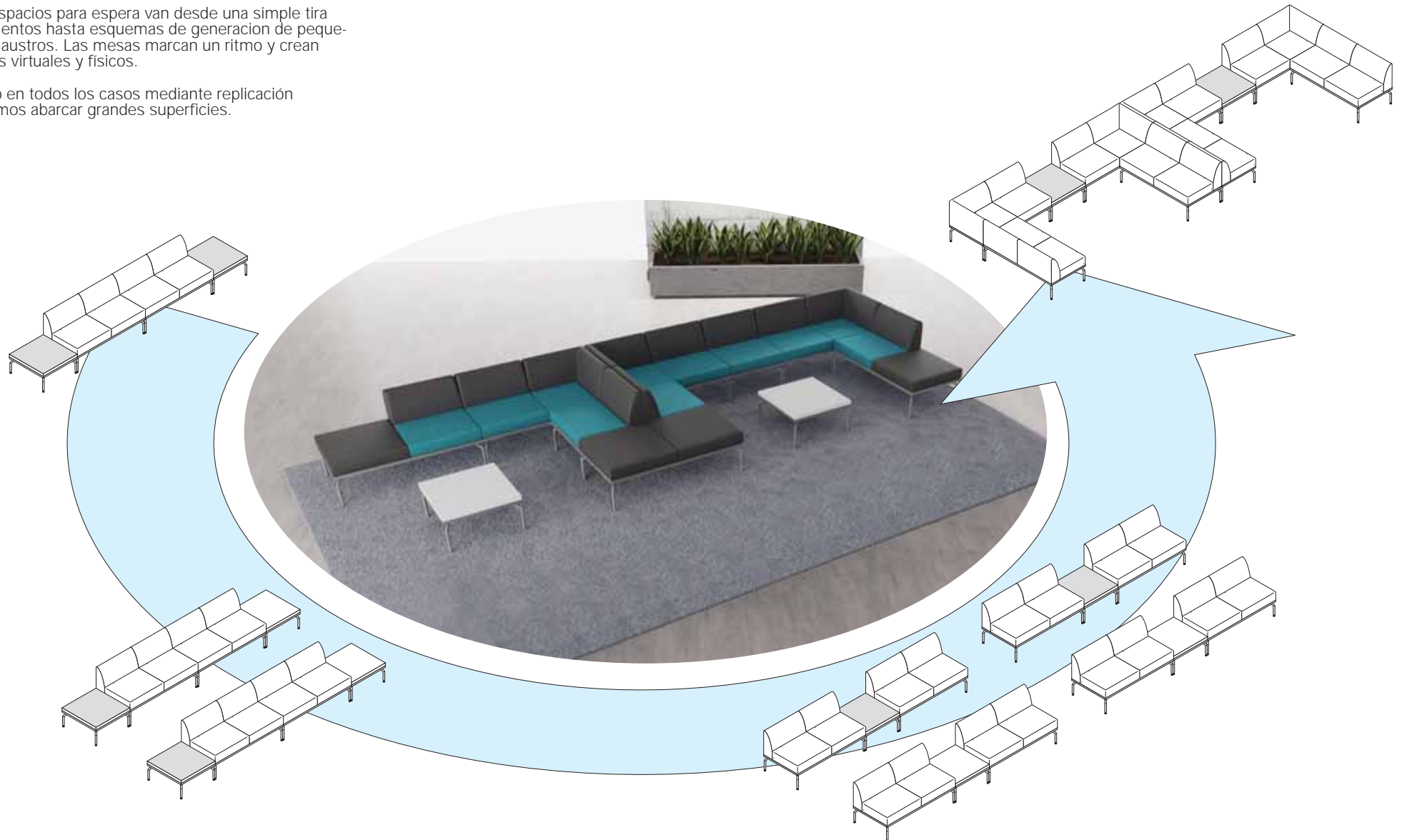
Comenzando desde una tipología de living mínima, podemos llegar a un macro espacio para actividades múltiples.



EVOLUCIÓN espera

Los espacios para espera van desde una simple tira de asientos hasta esquemas de generación de pequeños claustros. Las mesas marcan un ritmo y crean límites virtuales y físicos.

Como en todos los casos mediante replicación podemos abarcar grandes superficies.



EVOLUCIÓN strips

ASTERA es también ideal para generar bandas de asientos que serpentean por el espacio generando áreas de reunión o de relax de forma descontracturada y orgánica.

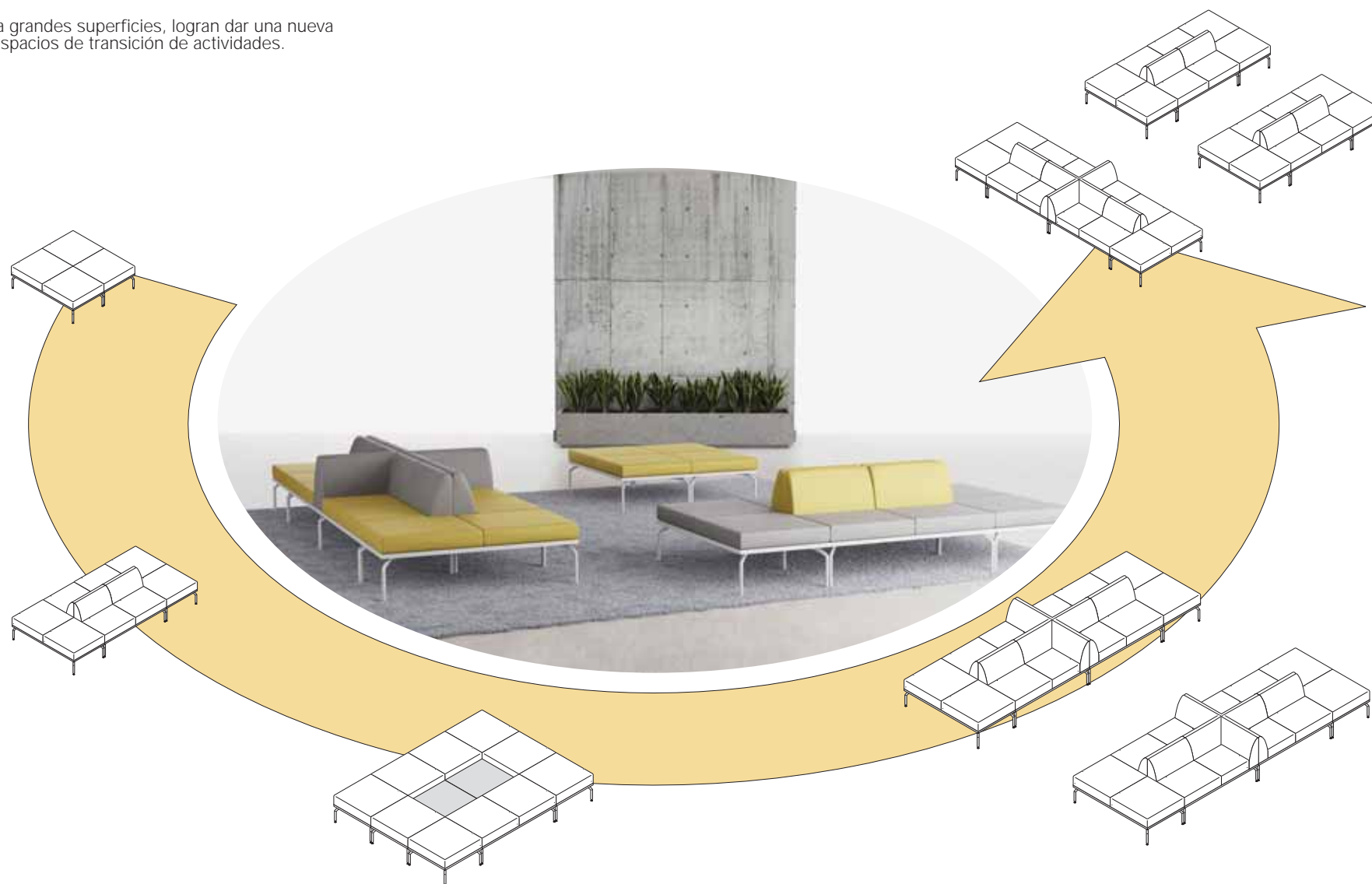
Usando distintos módulos podemos definir espacios con fachadas de uso a ambos lados y con distintos niveles de relación y privacidad.



EVOLUCIÓN islas

Configurando los módulos en bloques podemos definir estacios tipo "isla", en donde generamos un uso perimetral a los asientos.

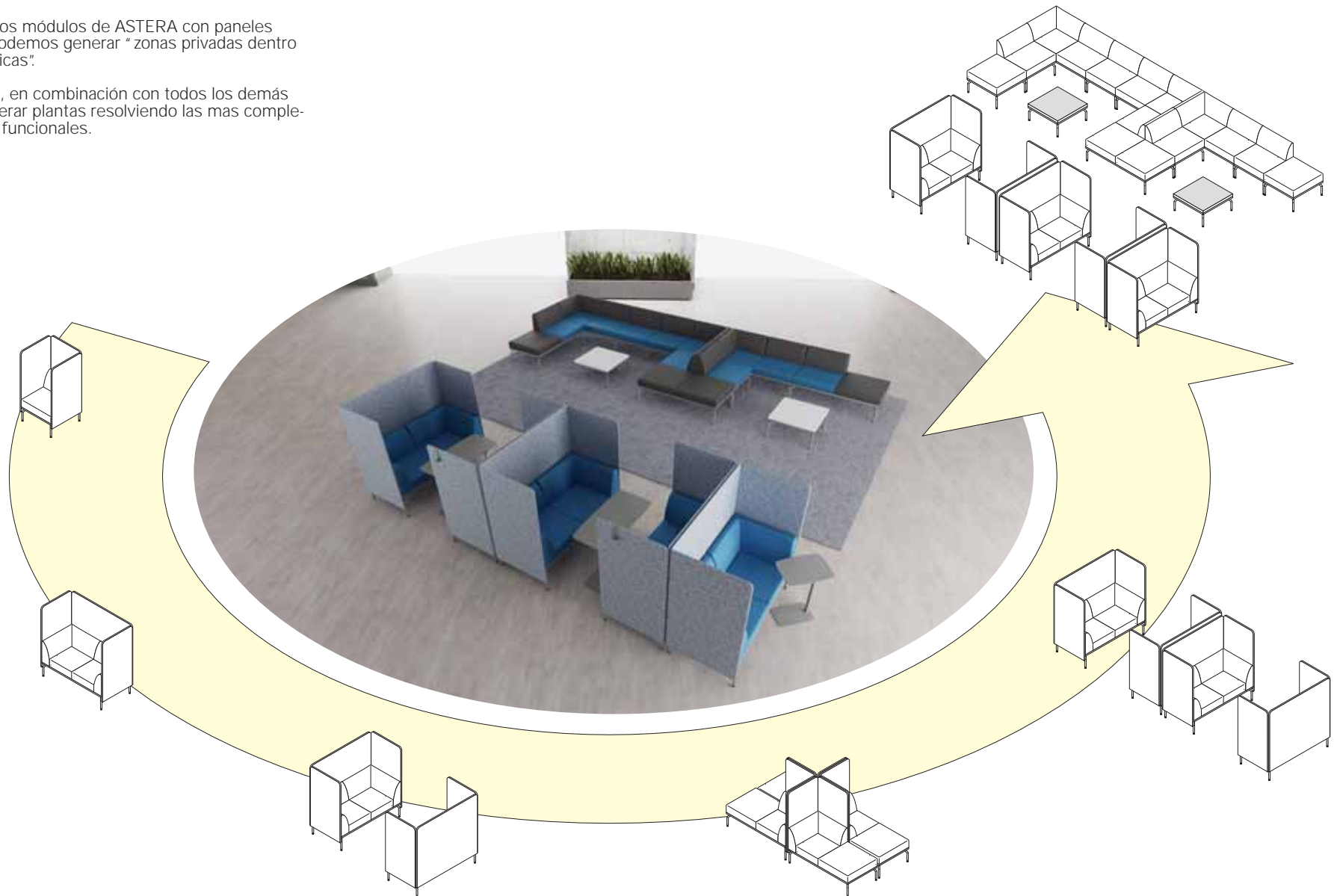
Ideales para grandes superficies, logran dar una nueva estética a espacios de transición de actividades.



EVOLUCIÓN privacidad y acústica

Combinando los módulos de ASTERA con paneles acustizados podemos generar "zonas privadas dentro de zonas públicas".

Así es posible, en combinación con todos los demás módulos, generar plantas resolviendo las mas complejas relaciones funcionales.



Hause
Möbel®

Showroom:

Córdoba: Av. Sagrada Familia 1210
X5009HJH - Córdoba - Argentina
Tel-Fax: +54 351 4820077 / 4820076

Showroom:

San Francisco: Urquiza 297 (esq. Cabrera)
X2400IBC - San Francisco - Córdoba - Argentina
Tel-Fax: +54 3564 422022

25
Años



Planta Industrial:

Av. Italia 900 - P.I.M.
Tel-Fax: +54 351 498 3957/58
X5101AUA - Malagueño - Córdoba - Argentina

www.hause-mobel.com.ar

[f /hausemobeloficial](https://www.facebook.com/hausemobeloficial)

[@ /hausemobel](https://www.instagram.com/hausemobel)